


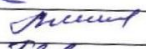

Приложение № 3
к плану финансово-хозяйственной деятельности №1

Приносящая доход деятельность		КОСТУ	Всего	в том числе											
Наименование показателя				январь	февраль	март	апрель	май	июнь	июль	август	сентябрь	октябрь	ноябрь	декабрь
Приносящая доход деятельность			161 000,00	-	30 000,00	56 000,00	45 000,00	24 000,00	6 000,00	-	-	-	-	-	
в том числе:															
Оплата труда и начисления на выплаты по оплате труда, всего		210	125 000,00	-	30 000,00	40 000,00	25 000,00	24 000,00	6 000,00	-	-	-	-	-	
из них:															
Зарботная плата		211	96 000,00	-	30 000,00	30 000,00	16 000,00	20 000,00	-	-	-	-	-	-	
Прочие выплаты		212	-	-	-	-	-	-	-	-	-	-	-	-	
Начисления на выплаты по оплате труда		213	29 000,00	-	10 000,00	9 000,00	4 000,00	6 000,00	-	-	-	-	-	-	
Оплата работ, услуг, всего		220	16 000,00	-	16 000,00	-	-	-	-	-	-	-	-	-	
из них:															
Услуги связи		221	-	-	-	-	-	-	-	-	-	-	-	-	
Транспортные услуги		222	-	-	-	-	-	-	-	-	-	-	-	-	
Коммунальные услуги		223	16 000,00	-	16 000,00	-	-	-	-	-	-	-	-	-	
Арендная плата за пользование имуществом		224	-	-	-	-	-	-	-	-	-	-	-	-	
Работы, услуги по содержанию имущества		225	-	-	-	-	-	-	-	-	-	-	-	-	
Прочие работы, услуги		226	-	-	-	-	-	-	-	-	-	-	-	-	
Прочие расходы		290	-	-	-	-	-	-	-	-	-	-	-	-	
Поступление нефинансовых активов, всего		300	20 000,00	-	-	20 000,00	-	-	-	-	-	-	-	-	
из них:															
Увеличение стоимости основных средств		310	-	-	-	-	-	-	-	-	-	-	-	-	
Увеличение стоимости материальных активов		340	20 000,00	-	-	20 000,00	-	-	-	-	-	-	-	-	
Субсидии на иные цели			-	-	-	-	-	-	-	-	-	-	-	-	
Бюджетные инвестиции															
Всего:			161 000,00	-	30 000,00	56 000,00	45 000,00	24 000,00	6 000,00	-	-	-	-	-	
в том числе:															
Оплата труда и начисления на выплаты по оплате труда, всего		210	125 000,00	-	30 000,00	40 000,00	25 000,00	24 000,00	6 000,00	-	-	-	-	-	
из них:															
Зарботная плата		211	96 000,00	-	30 000,00	30 000,00	16 000,00	20 000,00	-	-	-	-	-	-	
Зарботная плата			96 000,00	-	30 000,00	30 000,00	16 000,00	20 000,00	-	-	-	-	-	-	
Прочие выплаты		212	-	-	-	-	-	-	-	-	-	-	-	-	
Прочие выплаты			-	-	-	-	-	-	-	-	-	-	-	-	
Начисления на выплаты по оплате труда		213	29 000,00	-	10 000,00	9 000,00	4 000,00	6 000,00	-	-	-	-	-	-	
Зарботная плата			29 000,00	-	10 000,00	9 000,00	4 000,00	6 000,00	-	-	-	-	-	-	
Зарботная плата			29 000,00	-	10 000,00	9 000,00	4 000,00	6 000,00	-	-	-	-	-	-	
Оплата работ, услуг, всего		220	16 000,00	-	16 000,00	-	-	-	-	-	-	-	-	-	
из них:															
Услуги связи		221	-	-	-	-	-	-	-	-	-	-	-	-	
Транспортные услуги		222	-	-	-	-	-	-	-	-	-	-	-	-	
Коммунальные услуги		223	16 000,00	-	16 000,00	-	-	-	-	-	-	-	-	-	
Арендная плата за пользование имуществом		224	-	-	-	-	-	-	-	-	-	-	-	-	
Работы, услуги по содержанию имущества		225	-	-	-	-	-	-	-	-	-	-	-	-	
Прочие работы, услуги		226	-	-	-	-	-	-	-	-	-	-	-	-	
Прочие расходы		290	-	-	-	-	-	-	-	-	-	-	-	-	
Расходы по оплате налогов, госпошлин и сборов			-	-	-	-	-	-	-	-	-	-	-	-	
Расходы по оплате штрафов, пени, неустоек			-	-	-	-	-	-	-	-	-	-	-	-	
Поступление нефинансовых активов, всего		300	20 000,00	-	-	20 000,00	-	-	-	-	-	-	-	-	
из них:															
Увеличение стоимости основных средств		310	-	-	-	-	-	-	-	-	-	-	-	-	
Увеличение стоимости материальных активов		340	20 000,00	-	-	20 000,00	-	-	-	-	-	-	-	-	
Приобретение производственного оборудования и предметов длительного пользования			-	-	-	-	-	-	-	-	-	-	-	-	

Директор МОУ «Средняя общеобразовательная школа №2 п.Пангоды»
(уполномоченное лицо)

Главный бухгалтер Департамента образования Надымского района

Исполнитель: Ильина Алена Валерьевна
тел. (3499) 53-20-94

М.В.Серикова
(расшифровка подписи)
Л.Г.Искакова
(расшифровка подписи)
А.В.Ильина
(расшифровка подписи)